

# CareRemover



GRUNDREINIGER



## Grundreinigung im LOBA-System




Grundreiniger für lackierte Bodenbeläge. Entfernt hartnäckige Verschmutzungen und alte Pflegemittelschichten. Eine regelmäßige Grundreinigung erhöht in Kombination mit einer abgestimmten Einpflege die Lebensdauer von lackierten Parkettböden um ein Vielfaches.

- Entfernt alte Pflegemittelschichten
- Entfernt hartnäckige Verschmutzungen
- Universell auf verschiedenen lackierten Belägen einsetzbar
- Materialschonend und pH-neutral

### Einsatzbereich:

Geeignet zum Entfernen alter Pflegemittelschichten auf wasserbeständigen Bodenbelägen wie lackierte Holzfußböden, Korkbeläge, Linoleum-, PVC und Gummibelägen.

## Produktdaten

ART.-NR.			
10065	1l	12	480
	10l	-	60

<b>pH-Wert</b>	8,2
<b>Inhaltsstoffe</b>	< 5% nichtionische Tenside, < 5% anionische Tenside, Duftstoffe, BENZISOTHIAZOLINONE, METHYLISOTHIAZOLINONE
<b>Lagerung und Transport</b>	36 Monate lagerstabil. Lagerung und Transport bei +5 bis +25°C. Vor Frost schützen. Kein Gefahrgut nach ADR.
<b>GISCODE</b>	GG60

## Verarbeitungshinweise

- Material gut aufschütteln.
- Allgemeine und ggf. produktspezifische Arbeitsschutzbestimmungen beachten. Nähere Hinweise finden sich GISCODE-bezogen in den Betriebsanweisungen, die unter [www.wingis-online.de](http://www.wingis-online.de) erhältlich sind.

### VERDÜNNER / ABMISCHEN

Wasser.

### AUFTRAGSGERÄT / MATERIALVERBRAUCH

LOBA Sprühkanne oder Wischmopp /  $10-20\text{ml}/\text{m}^2 = 50-100\text{m}^2/\text{l}$  (entspricht 1-2l je  $100\text{m}^2$  bei anwendungsfertiger Mischung) je nach Verschmutzungsgrad. Reinigung mit Einscheibenmaschine und LOBASAND SpecialPad grün oder Scheuer-Saug Automat mit geeigneten Pads.

### ANWENDUNG:

#### Vorbereitung:

Grundreiniger im Verhältnis 1:4 bis 1:6 mit Wasser mischen und mit Hilfe einer LOBA Sprühkanne oder eines Wischmopps die Oberfläche benetzen.

#### Grundreinigung (Reinigungs-Automat) auf mittleren bis großen Flächen:

Nach kurzer Einwirkzeit mit einem Scheuer-Saug Automaten mit geeigneten, abrasiven Padscheiben bearbeiten und die Schmutzflotte unmittelbar aufsaugen.

#### Grundreinigung (Einscheibenmaschine) auf kleineren bis mittleren Flächen:

Nach kurzer Einwirkzeit die Oberfläche mit einer Einscheibenmaschine mit untergelegtem LOBASAND SpecialPad grün bearbeiten. Die Schmutzflotte unmittelbar mit einem Wasserauger absaugen oder mit Tüchern bzw. Wischmopps aufnehmen.

#### Grundreinigung (manuell) bei Kleinflächen:

Reinigungsflotte vorlegen und nach kurzer Einwirkzeit mit einem Schrubber mit mittelharter Bürste manuell bearbeiten. Die Schmutzflotte unmittelbar mit einem Wasserauger absaugen oder mit Tüchern bzw. Wischmopps aufnehmen.

#### Erstpflege:

Nach jeder Grundreinigung ist eine erneute Erstpflege mit geeignetem LOBA Pflegemittel erforderlich. Das Pflegeprodukt erst nach vollständiger Trocknung aufbringen.

#### Intensivreinigung

Hartnäckige Verschmutzungen sowie Trittschmutz, die sich nicht mit LOBA Cleaner entfernen lassen, können in vielen Fällen durch eine Reinigung mit CareRemover 1:10 mit Wasser verdünnt entfernt werden. Mit dieser Lösung wird der Boden nebelhaft feucht nachwischen, neutralisieren. Hartnäckige Verschmutzungen mit einem Tuch, Bürste oder LOBASAND SpecialPad grün und Einscheibenmaschine bearbeiten (der Einsatz von abrasiveren Pads, Spülschwamm, etc. kann zu Verkratzungen auf der Oberfläche führen). Die Eignung für bestimmte Verschmutzungen ist vor der vollflächigen Anwendung an einer Stelle zu prüfen. Flecken, die in den Lack eingedrungen sind oder diesen unterwandert haben, können nicht rückstandsfrei entfernt werden.

#### WICHTIGE HINWEISE

Bei hohem Pflegemittelschichtaufbau muss der jeweilige Vorgang ggf. auch mehrfach wiederholt werden. Abschließend die Fläche mit klarem Wasser nachwischen, neutralisieren. Dies kann auch mit einem Automaten erfolgen.

## Allgemeine Hinweise

**Reinigung der Arbeitsgeräte:** Arbeitsgeräte sofort mit Wasser reinigen.

Die Informationen in diesem Dokument und alle weiteren Hinweise und Empfehlungen, die wir zur Beratung des Verarbeiters abgeben, sind das Ergebnis bisheriger Erfahrungen und beziehen sich auf Normbedingungen. Aufgrund der vielfältigen Anwendungsmöglichkeiten und Verarbeitungsbedingungen entbinden wir den Anwender nicht davon, Eigenversuche durchzuführen oder sich technische Beratung durch Rücksprache mit der LOBA Anwendungstechnik einzuholen. Empfehlungen der Belagshersteller und aktuelle Normen sind zu beachten. Unsere Haftung und Verantwortung richtet sich ausschließlich nach unseren Allgemeinen Geschäftsbedingungen und wird weder durch diese Information, noch durch unsere Beratung erweitert. Mit Erscheinen neuer Technischer Informationen verlieren die alten ihre Gültigkeit.

Die mit © versehenen Worte und Symbole stehen für Markenrechte, die zumindest im Gebiet Deutschland registriert und geschützt sind.